

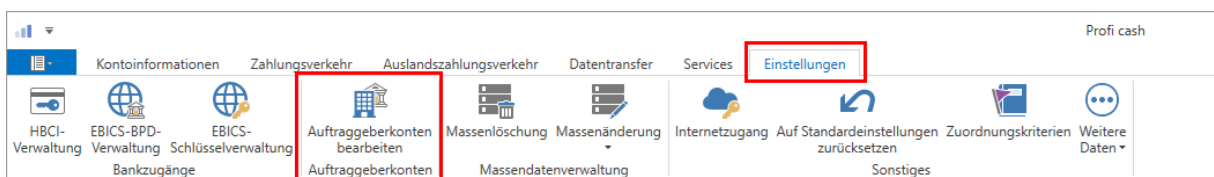
Voraussetzung vor Durchführung der Umstellung:

Bitte beachten Sie, dass eine Umstellung auf das CAMT-Format erst ab der Profi cash Version 12.50 möglich ist. Falls Profi cash in einer älteren Version installiert ist, führen Sie bitte eine Aktualisierung durch.

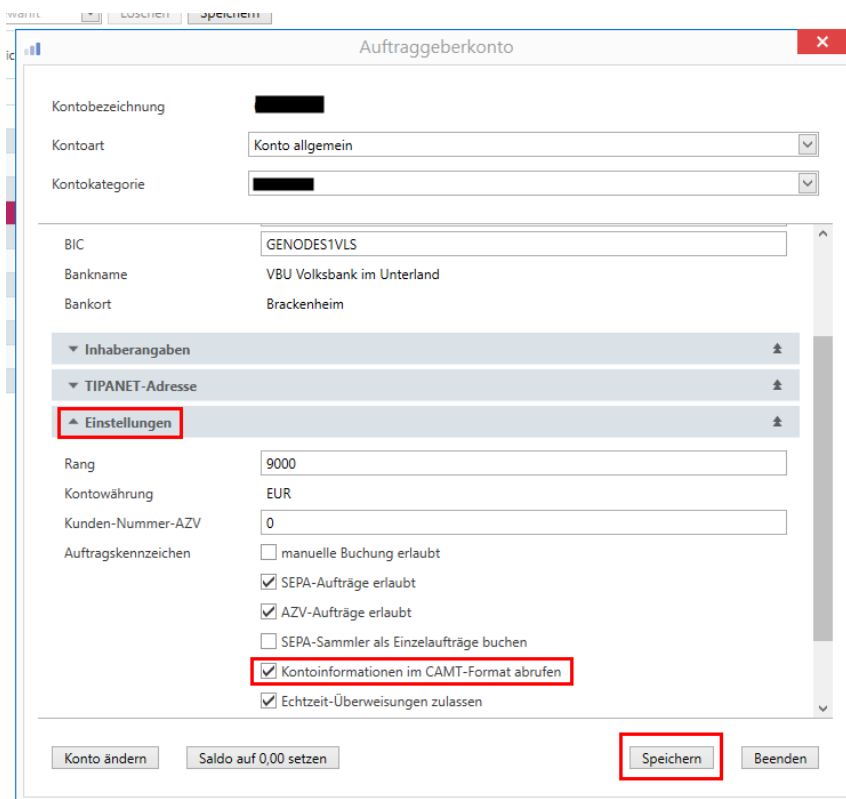
Umstellung auf das CAMT-Format

Damit Sie zukünftig die Kontoinformationen im CAMT-Format abrufen können, gehen Sie bitte wie folgt vor:

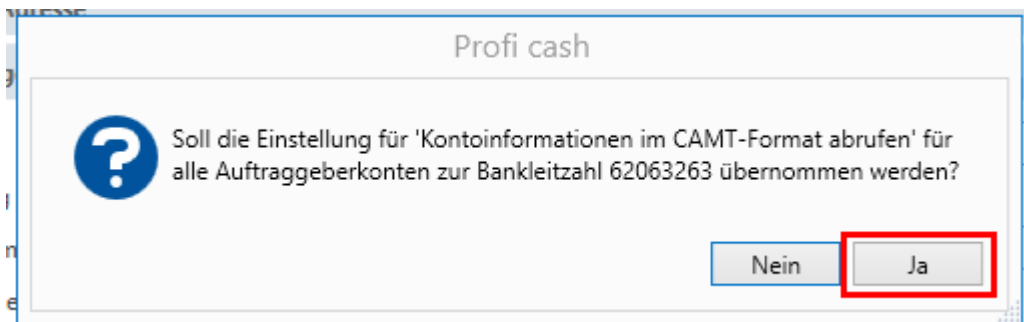
1. Klicken Sie im Menü „Einstellungen“ auf „Auftraggeberkonten bearbeiten“



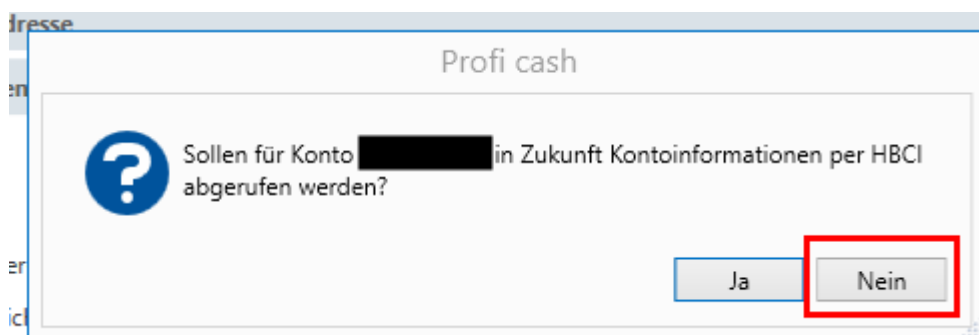
2. Doppel-Klick auf ein Konto, welches bei der Volksbank im Unterland eG geführt wird
3. Wählen Sie den Reiter „Einstellungen“ → setzen Sie den Haken bei „Kontoinformationen im CAMT-Format abrufen“ und klicken Sie anschließend auf „Speichern“



4. Bestätigen Sie die Hinweismeldung mit „Ja“



5. Klicken Sie bei der zweiten Hinweismeldung auf „nein“



Nun können Sie die Kontoinformationen im CAMT-Format abrufen.

Sie benötigen Hilfe? Bei Fragen stehen wir Ihnen gerne zur Verfügung.

Telefon: 07135 178-862